

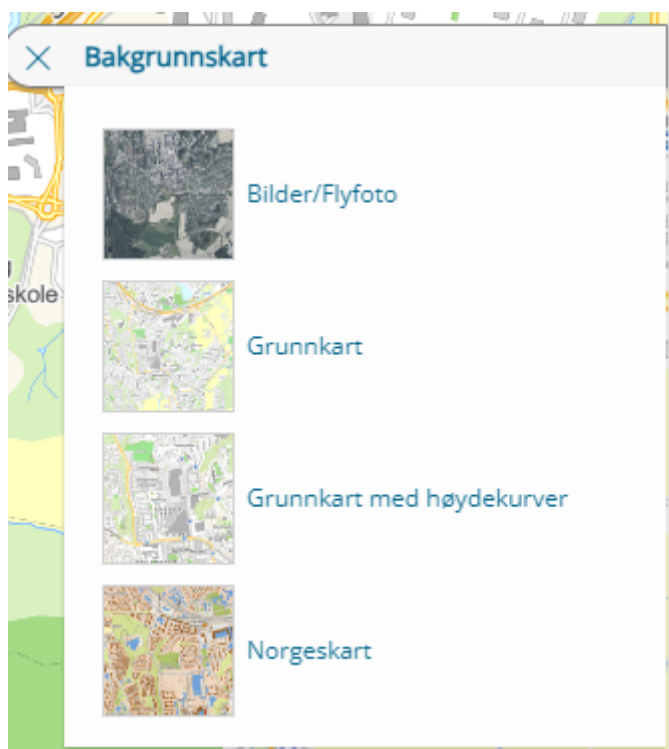
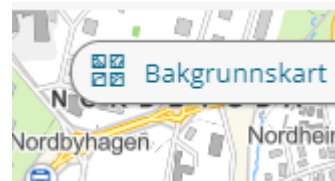
Bruksanvisning til medvirkingsportalen

Hvordan gi et innspill er forklart på siste side

Bakgrunnskart

Oppe til høyre i menyen finner du ulike bakgrunnskart.

Under bakgrunnskart kan du bytte mellom de ulike kartlagene.




Meny til venstre

Her kan du gi innspill og se alle innspill.

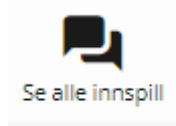
Gi innspill

For å legge igjen et nytt innspill, trykk på "Gi innspill".




Se alle innspill

Ved å trykke på "Se alle innspill" kan du se dine og andre sine innspill når de er lagt ut. Du kan trykke på den enkelte innspill og se hva de har skrevet. Du har mulighet til å trykke liker på de innspillene som du synes er bra.



Info

Her finner du informasjon om prosjektet



Hvordan gi et innspill

For å legge igjen et nytt innspill, trykk på "**Gi innspill**":

Beskrivelse av de ulike punktene:

1 - Hva ønsker du å gi innspill på?

I felt 1 lurer vi på hva du ønsker å gi innspill på. Vi ønsker innspill på en kategori pr. innspill. Ønsker du å gi innspill på flere kategorier kan du velge "lagre og gi nytt innspill".

2 - Beskriv innspillet

I felt 2 kan du beskrive ditt innspill. Fortell gjerne om hvorfor du bruker snarveien, hvilke utfordringer du opplever ved bruk av snarveien eller hvorfor du ønsker en snarvei her. Innspill som inneholder støtende ytringer vil bli slettet.

3 - Her kan du tegne inn snarveien i kartet

Plasser innspill i kartet ved "Linje" i felt 3. For å fjerne en linje kan du trykke på linjen og du får spørsmål om du ønsker å slette den. Ønsker du å gi innspill til noe som eksisterer i kartet kan du legge inn en linje over.

4 - Her kan du legge til bilder, kart eller annen informasjon

I felt 4 kan du legge med et bilde, kart eller annen informasjon som er relevant for ditt innspill. Ønsker du legge til flere bilder kan det legges i en komprimert mappe. Det er maks 10 MB som kan legges ved.

5 - Kontaktinformasjon

Det er frivillig å legge inn kontaktinformasjon. Vi bruker det bare hvis det er spørsmål rundt ditt innspill.

6 - Vilkår

Her må du godta vilkårene for innspillet.

For å sende inn innspillet trykk på "Send inn."

Ønsker du å gi flere innspill kan du trykke på "Send inn og gi nytt innspill."

Annet

Hvis du har spørsmål kan du sende en epost til postmottak@lorenskog.kommune.no og merke e-posten med "Snarveier i Lørenskog kommune".