

Perspektivmelding 2022

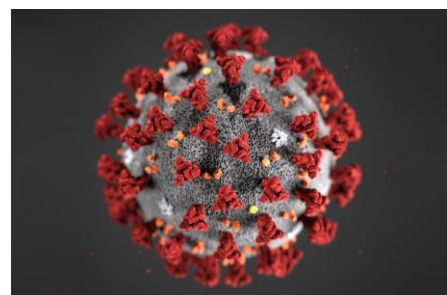
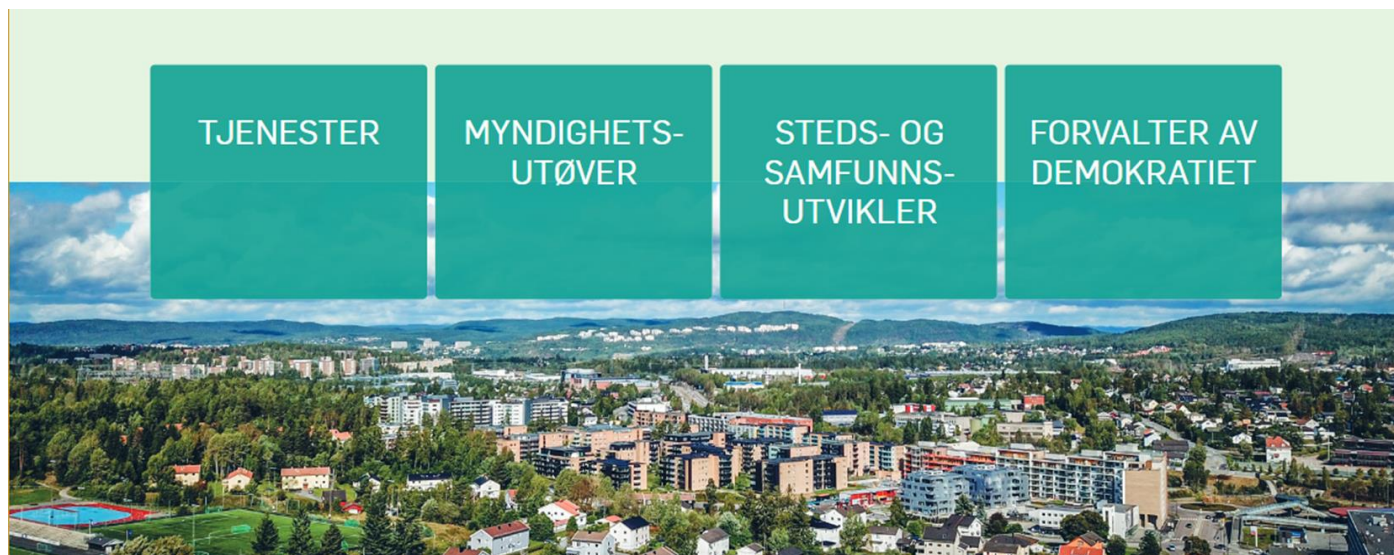
Kommunedirektør Ragnar Christoffersen



Lørenskog
kommune



Hva vil jeg snakke om i dag?





WINTER IS COMING



WINTER IS HERE



Norges mest fremtidsrettede bykommune

- **Lørenskog ble Norges mest fremtidsrettede bykommune i 2019**
- En fremtidsrettet bykommune er godt rustet til å møte fremtiden.
- Lørenskog scorer bra på en rekke områder.
- *“Som en følge av dette og plasseringen rett utenfor Oslo, klarer de å tiltrekke seg attraktiv arbeidskraft. Viktig forklaringer på Lørenskogs prestasjon er nærheten til Oslo og en vellykket politikk for å lokke til seg større virksomheter”, sier Bernt Sverre Mehammer, faglig ansvarlig for Byindeksen.*



Om Lørenskog



44 700
Innbyggere



2,6%
Økning i året - de neste ti år



135
Nasjonaliteter



2500
Årsverk

70,5 km²
Areal



46 km²
skog



9,5 km²
Dyrket mark



14 km²
Urbant område



Befolkningsvekst



Lørenskog
kommune

■ 10 ÅR SIDEN

Krisa sitter fortsatt i

Tall fra SSB forteller at byggeaktiviteten på Romerike er den laveste på 10 år. I første halvår ble det satt i gang bygging av bare 410 boliger i vår region. Det er nær 300 færre enn i samme periode i fjor. Finanskrisen minnet oss om markedets og bønnestengelteoriens utilstrekkelighet:

Ingenting kan vokse inn i himmelen. Finanskrisen er avblåst, men sitter åpenbart ennå i. Selv om renta er lav, er viljen til å ta risiko lavere enn i tida før krakket høsten 2008. Vi kan ved selvsyn se at heisekranene glimrer med sitt fravær, blant annet i Lillestrøm. **Leder, oktober 2010**

Rapport som viser historisk utvikling er tilgjengelig på kommunens nettside

The image displays three screenshots of the Lørenskog kommune website. The top screenshot shows the main navigation bar with a search box and a 'Meny' button, with a red arrow pointing to the 'Meny' button. The middle screenshot shows the 'Om Lørenskog kommune' page with a red arrow pointing to the page title. The bottom screenshot shows a list of links, with a red arrow pointing to the 'Befolkningsstatistikk' link.

Lørenskog kommune
Kontakt oss | Jobb og ledige stillinger | Alle skjema | Min side | Søk | Meny

Lørenskog kommune
Kontakt oss | Jobb og ledige stillinger | Alle skjema | Min side | Søk | Meny

Lørenskog kommune
Kontakt oss | Jobb og ledige stillinger | Alle skjema | Min side | Søk | Meny

Forside > Om kommunen

Om kommunen

- > Kontakt oss
- > Innsyn i postlistene til kommunen
- > Fakta om Lørenskog kommune
- > Visjon og verdier
- > Kommunevåpenet
- > Beredskap
- > Varsling
- > Personvern
- > **Befolkningsstatistikk**
- > Vennekapskommuner

> Innsyn

> Politikk og medvirkning

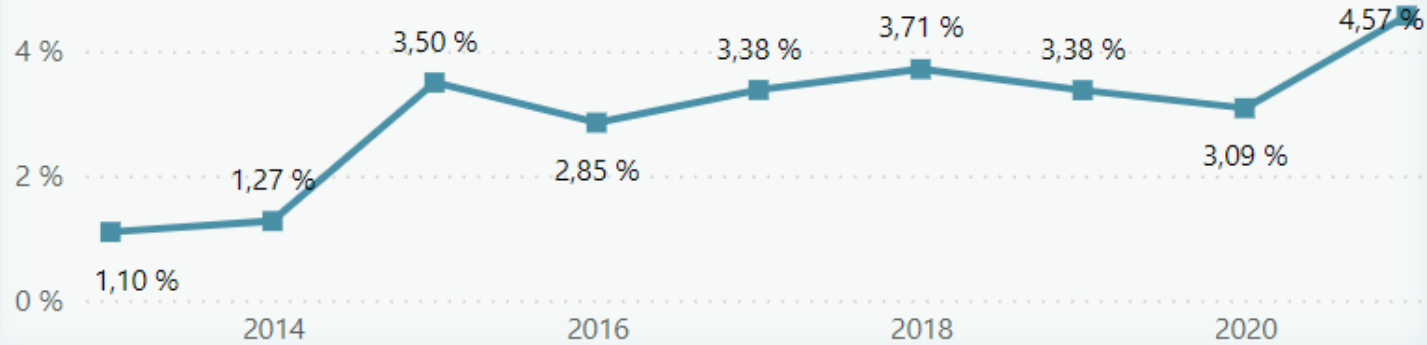
> Jobb og ledige stillinger

> Om Lørenskog kommune

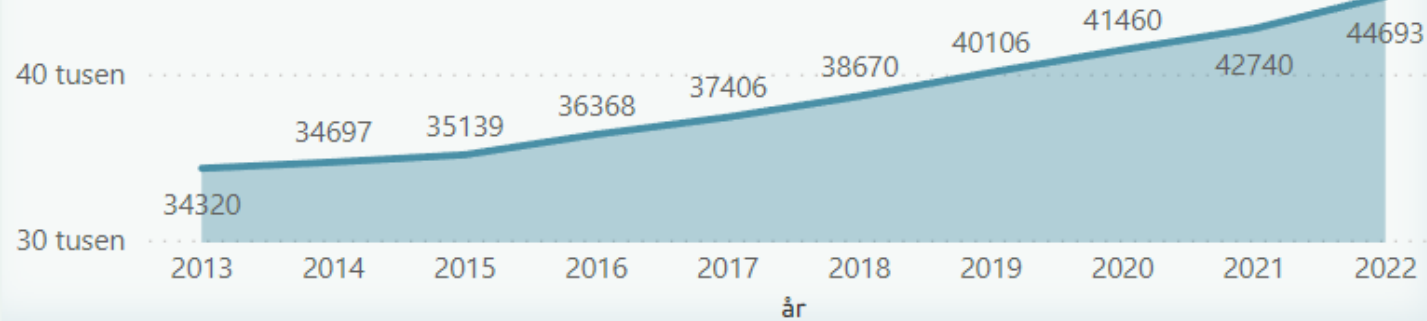
> Samfunnsutvikling

> Min side

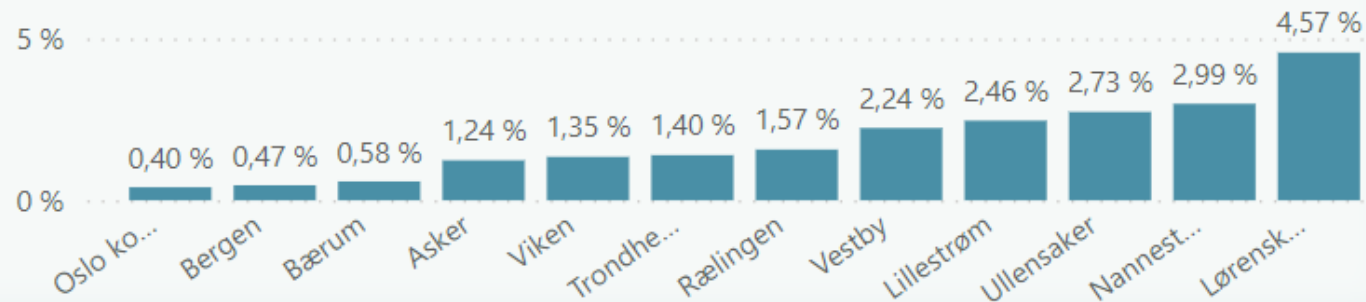
Prosentuell vekst i Lørenskog de siste 10 årene



Folketall for Lørenskog 1. januar de siste 10 årene



Befolkningsvekst i sammenliknbare kommuner og Viken siste år



Lørenskog
kommune

Befolkningsvekst



Lørenskog
kommune

Befolkingutvikling gjennom året

Oversikten er basert på tabell 01222 fra www.SSB.no.

2022K1

Siste kvartal



Lørenskog
kommune

1

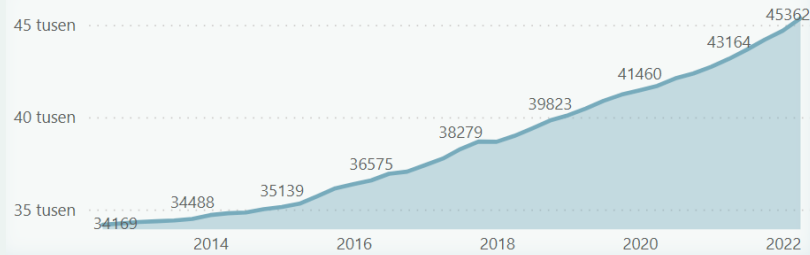
Folketall ved utgang av kvartalet



Folketall ved utgangen av siste kvartal

Vekst inneværende år

2



3

4

5

45362

2022K1

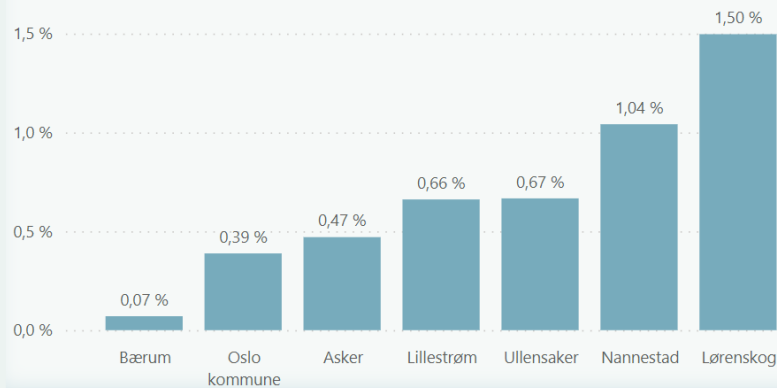
669

2022

6

Befolkningsvekst i sammenliknbare kommune siste år

7



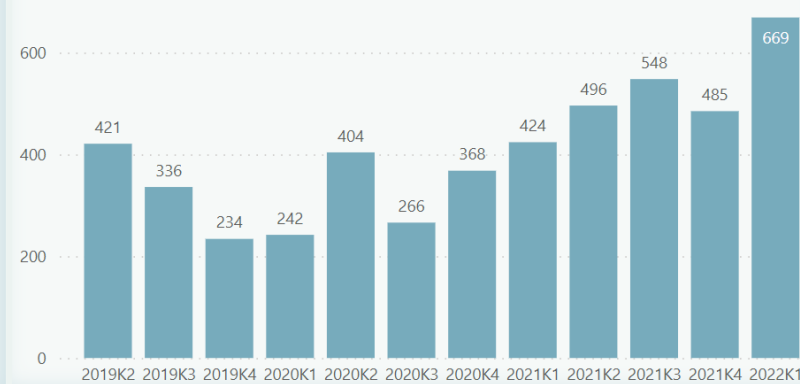
8

9

10



Folketilvekst for Lørenskog per kvartal de siste 10 kvartalene



Befolkningsutvikling

2021

2030

44 643



Innbyggere

52 778

2591



Barn (1-6 år)

3157

3560



Barn (6-12 år)

4488

5873



Unge pensjonister/Eldre (67+ år)

8194





Fjellhamar skole



👁 Utbygging som pågår

👁 Utbygging som avsluttes i perioden

🚧 Trafikkavvikling i perioden

Benterud

Visperud

Kjenn

Langvannet



Lørenskog sentrum

Skårersletta



Skårersletta og Skårerparken





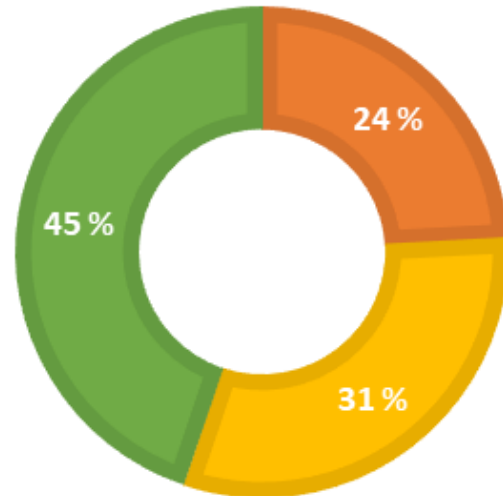
Mailand



Ferdigstilte prosjekter 2014 frem til d.d.

PROSJEKTER SOM ER FERDIG LEVERT

Over P85 Under P85 Under P50



Av 29 ferdigstilte større prosjekter:

- 76% av prosjektene er levert med sluttkostnad under P85
- 13 prosjekter er levert med sluttkostnad under P50
- 7 prosjekter har hatt en sluttkostnad over P85
- 14 prosjekter har hatt sluttsak behandlet i kommunestyret (BP3)

P85 er definert som øvre kostnadsrammen, inkludert usikkerhetsavsetning og antyder at det er 85% sannsynlighet for å levere prosjektet innenfor rammen

P50 er prosjektets styringsramme og indikerer 50% sannsynlighet for å unngå overskridelse av styringsrammen



Ferdigstilte prosjekter 2014 frem til d.d.

Viktigste årsakene til sluttkostnad over P85:

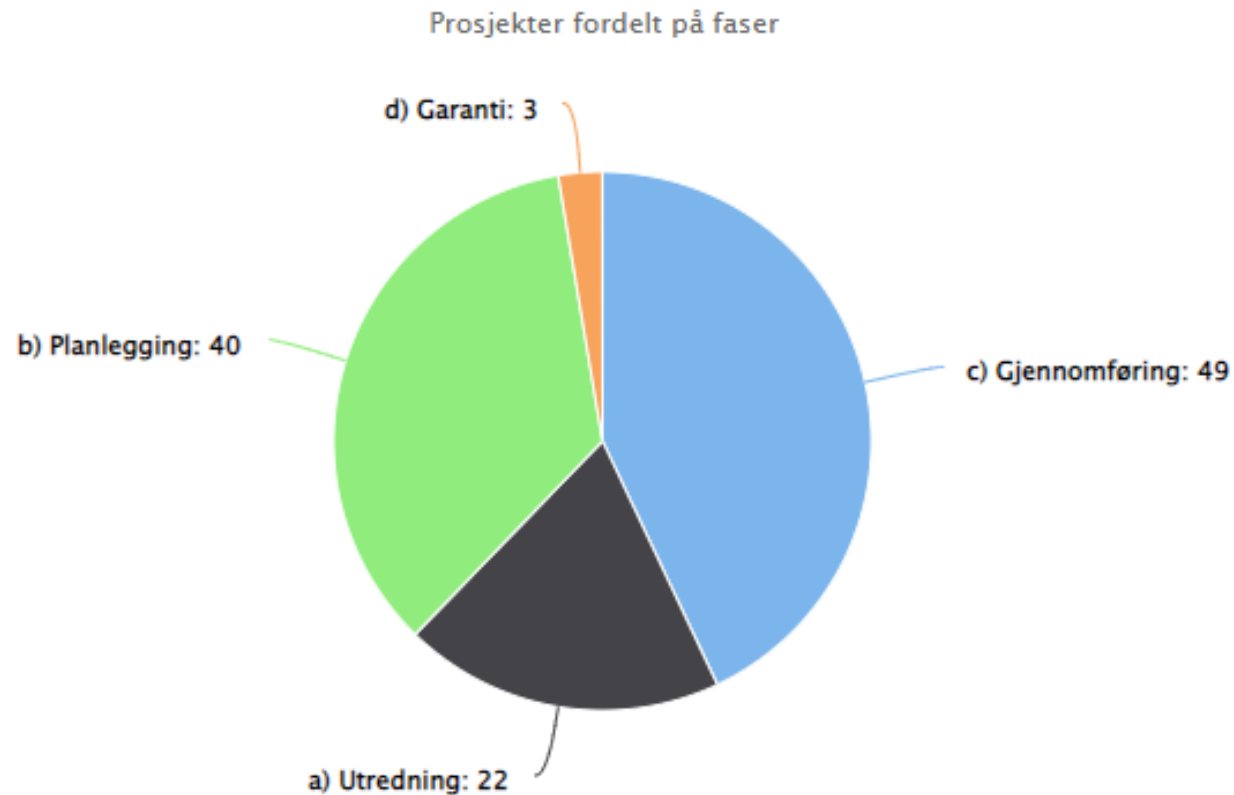
- Endringer i prosjektomfang
- Byggherreinitierte tilleggsarbeider
- Strenge krav til fremdrift
- Grunnforhold (miljøsanering)
- Mer krevende arbeid med infrastruktur enn forutsatt

Prosjektnr	Prosjektnavn	Gjeldende P85	Differanse P85 - sluttkostnad
V0801	Skole på Ødegården (Luhr skole)	299 000	25 600
	Barnehage på Ødegården	71 700	9 652
V1404	Ny turnhall	68 500	1 300
V1407	Lørenskog grønne sentrum - Elveparken	40 000	-4 626
P801511	Fjellveien VA	43 000	13 929
	Solheim skole - paviljong	15 400	-1 600
V1608	Skårer syd - infrastruktur etappe 1	35 300	4 271
V1302	Bårliskogen botilbud for unge funksjonshemmede	52 900	11 129
V0901	Hagasvingen 15 og 17	104 700	27 390
V1506	Trykkøkingsstasjon Vallerud	15 900	4 036
V1505	Ødegården - veikulvert under jernbanen	99 300	14 200
V1303	Vasshullet	19 000	-800
V1752	Skårer syd infrastruktur - Allmenningen	35 300	9 300
V1607	Undergang Hans Egedesvei	53 000	7 000
V1701	Rasta skolepaviljong	24 500	4 600
V1603	Sørlihavna servicebygg	23 500	-1 500
V1708	Rasta barnehage - utvidelse	21 800	-300
V1815	Fjellhamar gård barnehage - ombygging	18 800	1 027
V1509	Skårer avfallsbehandling	108 200	2 065
V1602	Omsorgsboliger (Løkenåsveien 45)	145 800	-200
V1613	Ny barnehage Lørenskog sentrum (Løkenåsveien 45)	105 500	500
V1704	Seniortreffsted Lørenskog hus	22 000	7 400
P481704	Uteområde ved Kjenn Solheim - Grønn campus (fase 2)	18 000	-1 000
V1601	Lørenskog kirkegård og gravlund	153 000	65 000
V1507	Bjørndalsveien VA-anlegg	16 700	3 149
V1803	Kurland skole - rehabilitering og oppgradering	112 000	26 000
V1801	Skårer syd barnehage	157 000	20 800
V1001	Garchinggata etappe 1	172 000	17 000
V1812	Sykkehotell Solheim kollektivterminal	11 500	-



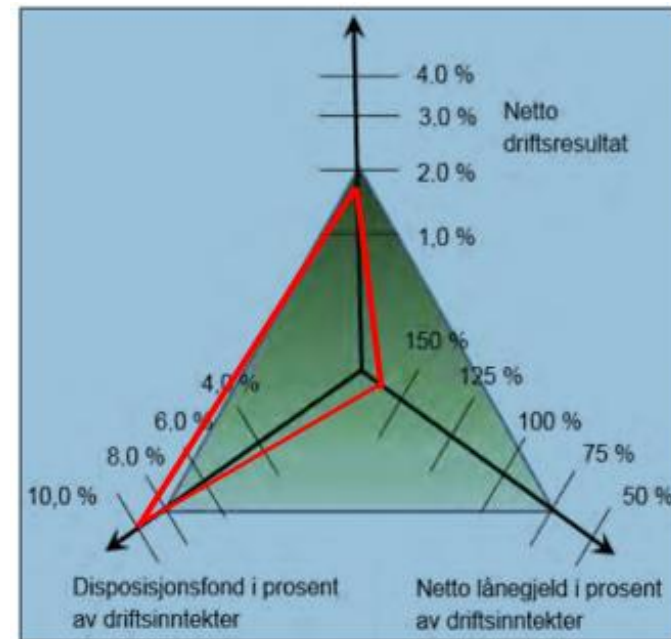
Prosjektporteføljen – fordelt på faser

Mange prosjekter i gjennomføringsfasen og planleggingsfasen



Finansielle måltall


- Kommunaløkonomisk bærekraftmodell
- Handlingsregler videreføres uendret
- Økonomiske premisser – hva kan påvirkes
- "To grep – en strategi"
 - *Senke investeringsnivå*
 - *Redusere vekst i driftsutgifter*



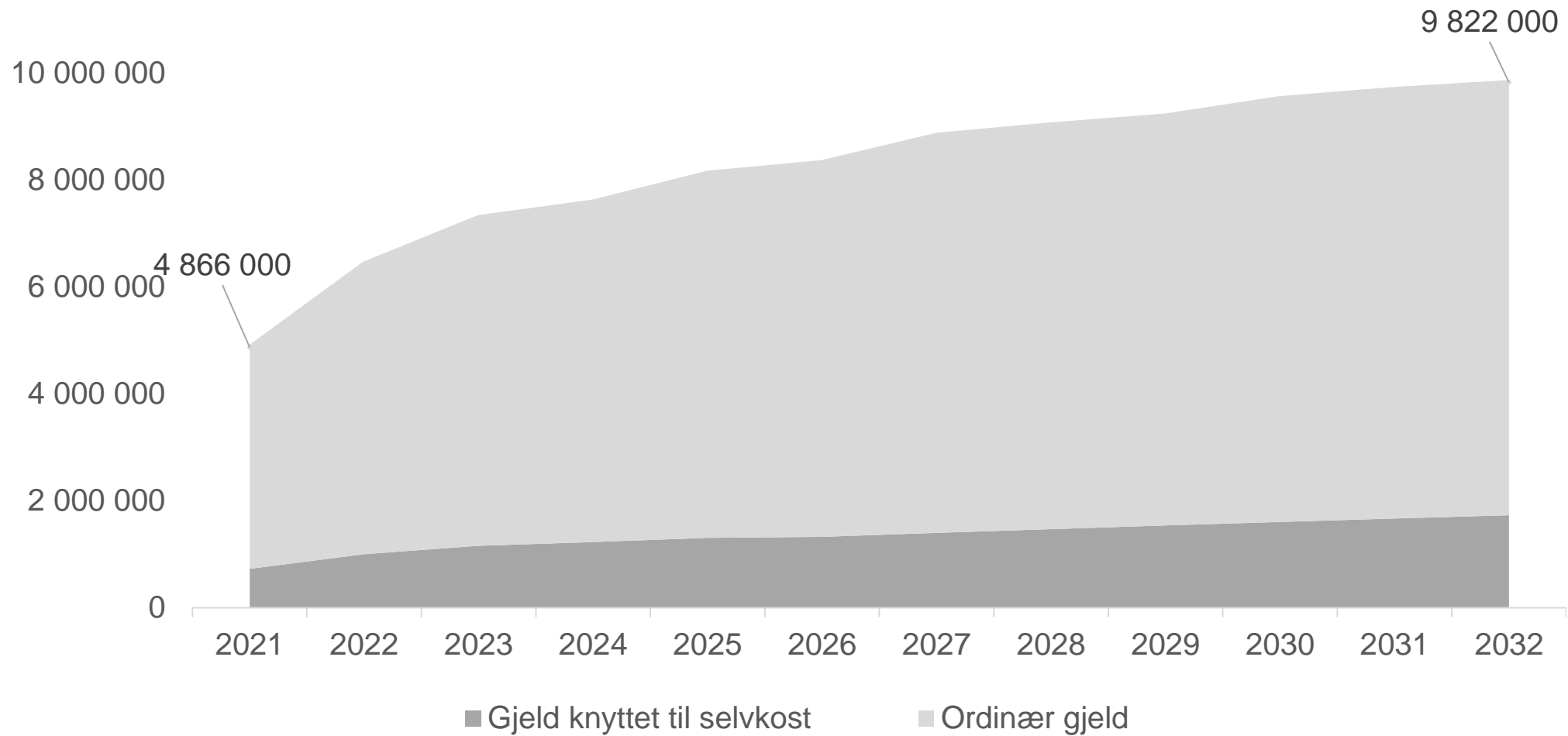
Tjenestegjennomgang

**Fra kommunestyrets budsjettvedtak
11/12-2019 (verbale føringer):**

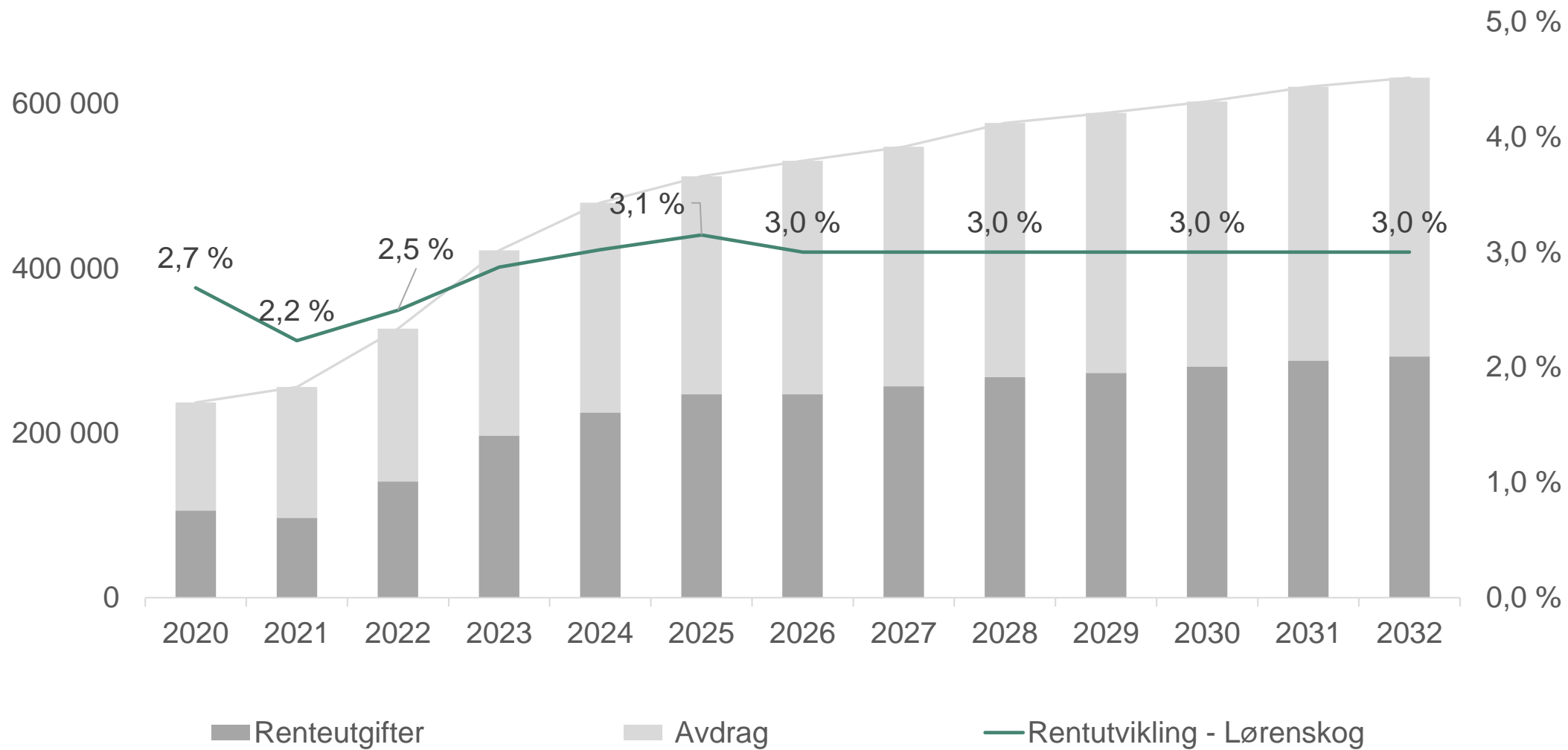
*Rådmannen bes gjennomgå
kommunens tjenesteutvikling og
investeringsprosjekter med tanke på å
bringe budsjettet i balanse i
økonomiplanperioden.*



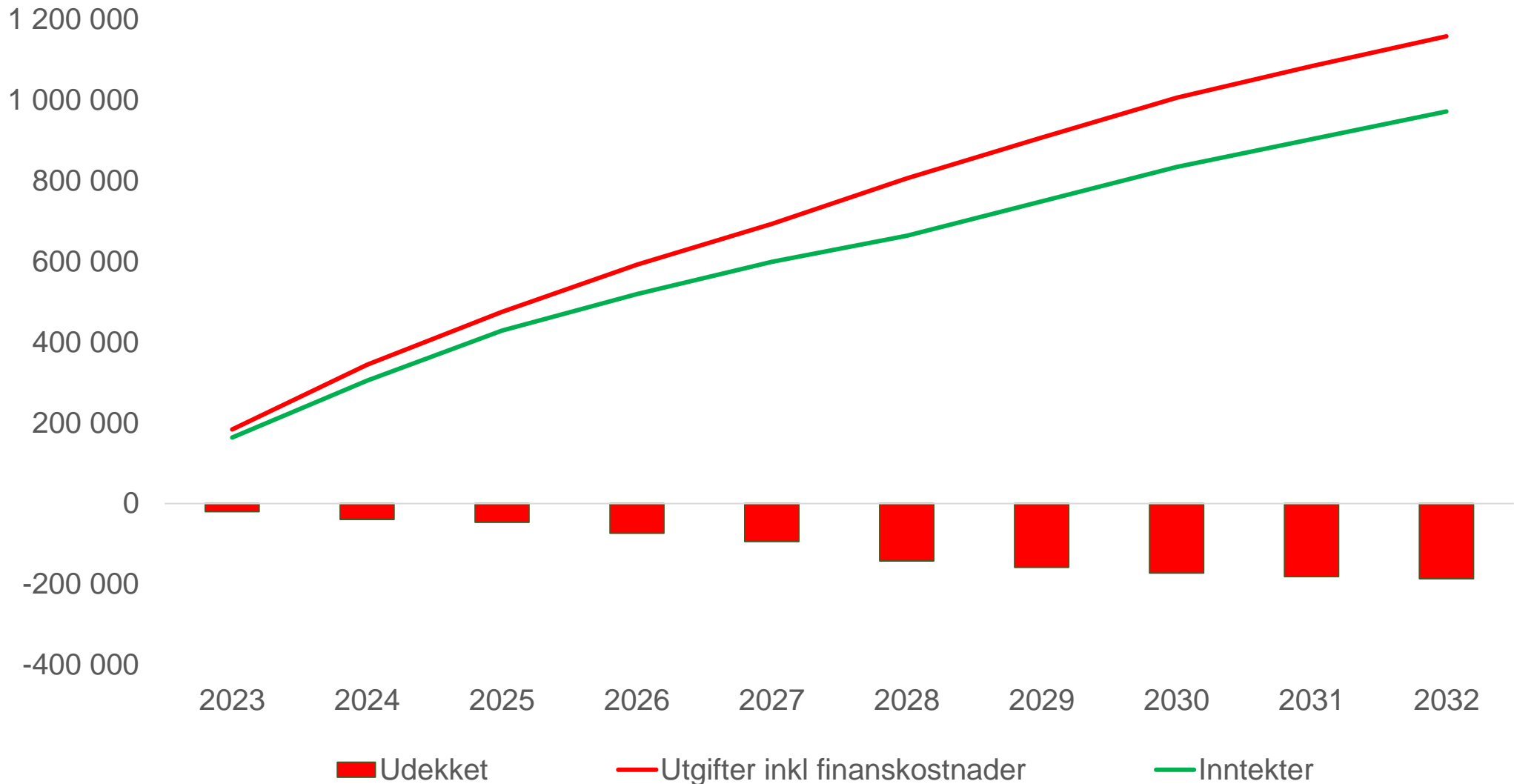
Gjeldsutvikling



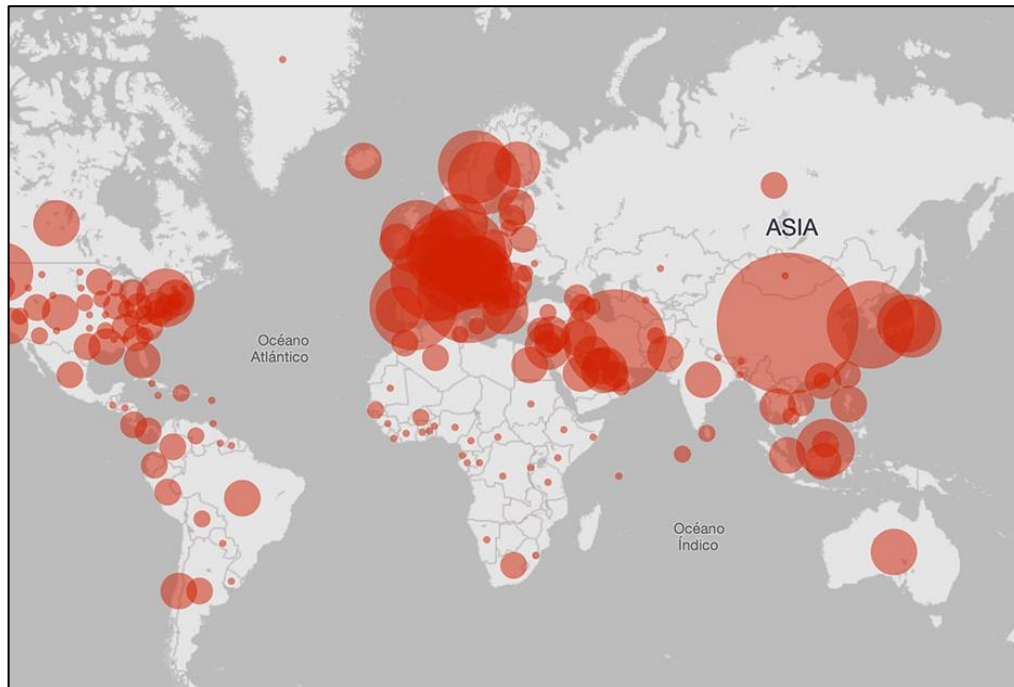
Renter og avdrag



Inntekter versus utgifter



Korona.....



annus horribilis

/,anəs ho'ri:bilis/

noun

a year of disaster or misfortune.



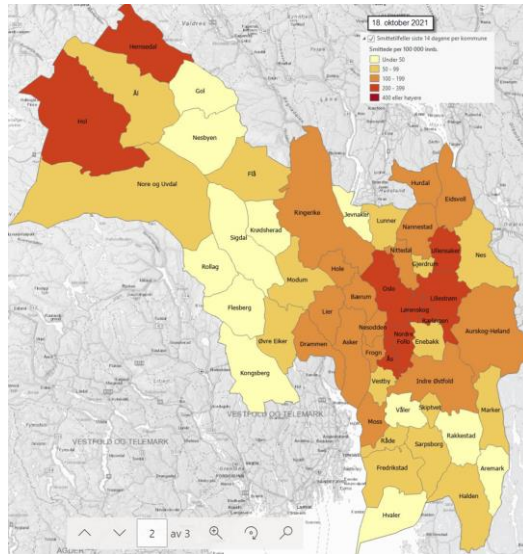
Mars 2020 - vår nye hverdag

Det synker gradvis inn at dette kommer til å vare en stund fremover, i alle fall til over påske.

Undertegnede i nyhetsbrev til ansatte uke 13 i 2020



Alle svar kom ikke veldig klart herfra...



Innledende fase:

- Kommunen mottok de første positive prøvesvarene 7. mars 2020
- Tidlig på landstoppen i antall smittede
- Mye usikkerhet, og manglende samkjøring fra staten og i regionen
- Manglende smittevernsutstyr
- Mange nye arbeidsoppgaver og nye arbeidsmåter
- Hyppig rapportering



Evalueringer

- Lørenskog har så langt gjennomført:
 - To underveisevalueringer
 - To rapporter
 - Læring i farta (Helse, omsorg og mestring)
 - Den nye arbeidshverdagen
- Større evaluering av kommunens håndtering er igangsatt
 - Innbyggerundersøkelse

Den nye arbeidshverdagen

Rapport for oppdraget



Hovedfunn fra evalueringer/rapporter

- Ansatte og tjenestemottakere er i all hovedsak fornøyde og stolte av hva kommunen har fått til
- Å jobbe mot et felles mål har virket samlende
- Medarbeidere har tatt ansvar og vist stor endringsevne for å levere gode tjenester
- God og effektiv organisering - oppgaver har blitt løst raskt
- God og rask implementering av digitale verktøy – avgjørende for samhandling

«**Utfordrende, men også gøy og lærerikt**»



Utfordringer

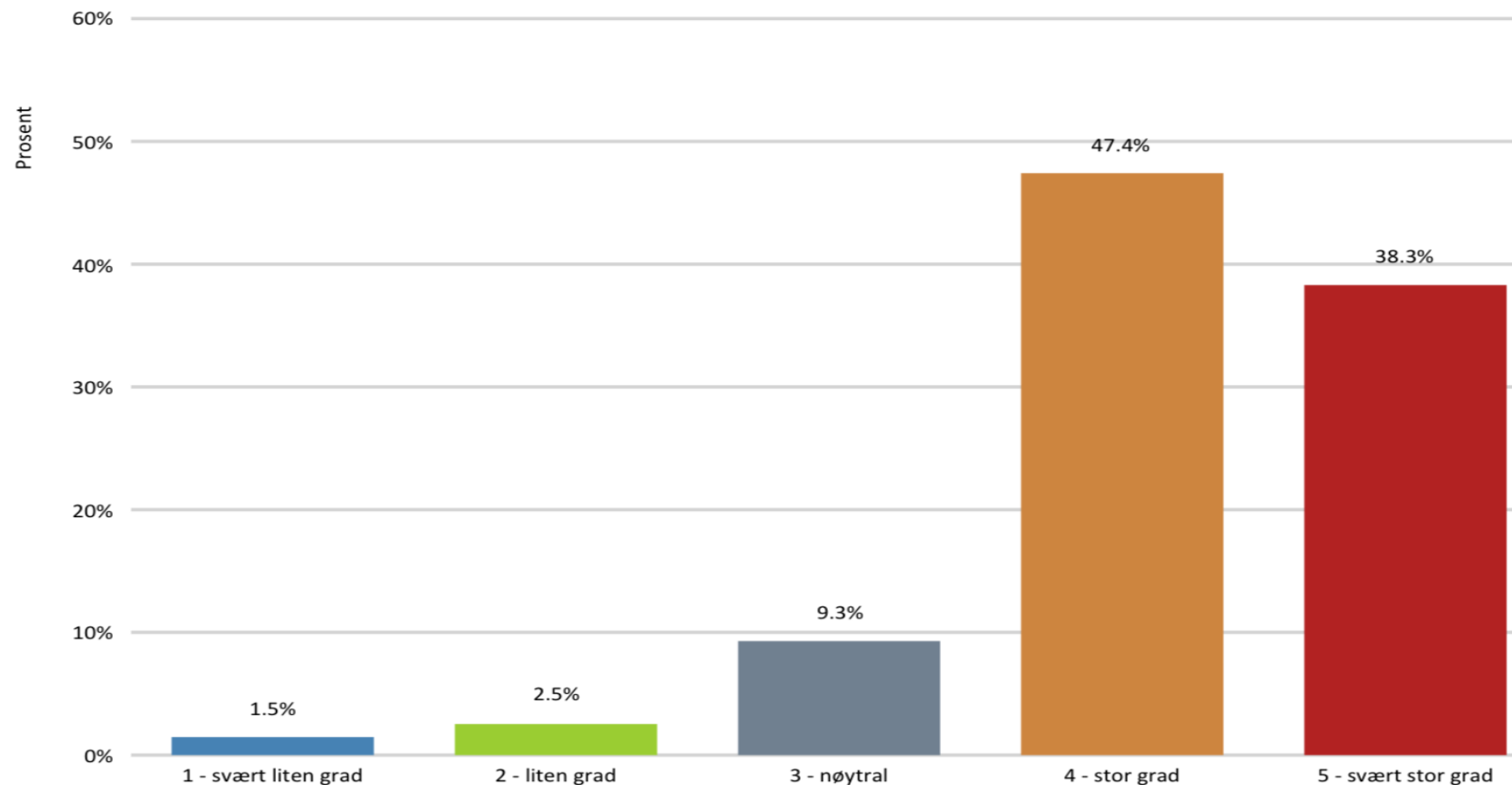


For innbyggere

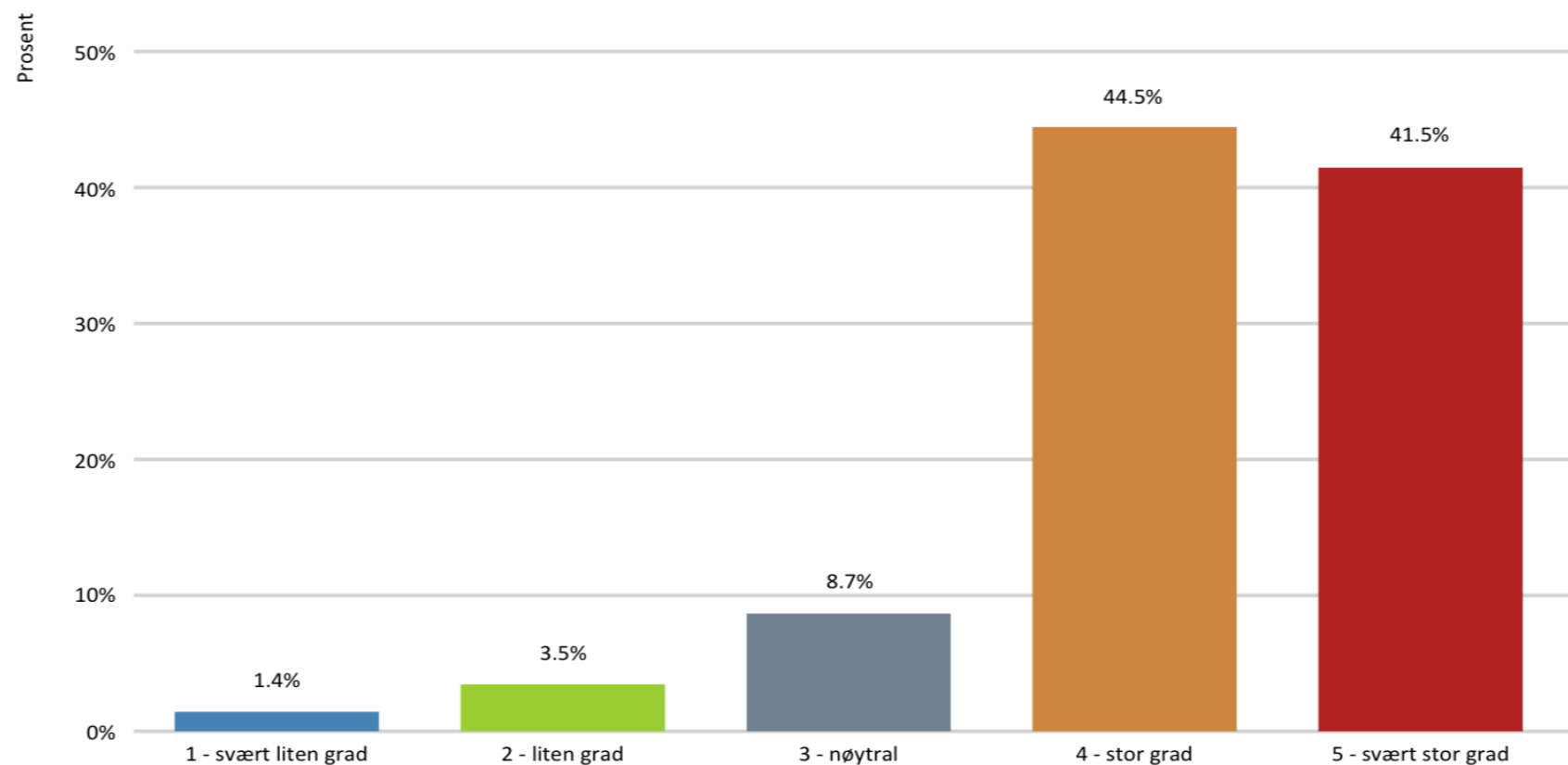
- Alle tjenester med nærkontakt stoppet opp
- Mangel på sosial omgang - en stor påkjenning for mange
- Stengte skoler og barnehager
- Flere sårbare tjenestemottakere har fått en redusert tjenestetilbud, livskvalitet og helsetilstand
- Pårørende måtte ha hjelp til å håndtere situasjonen - tok vare på sykehjemsbeboere i eget hjem
- Pårørende hadde besøksforbud på sykehus og i kommunale institusjoner
- Krevende å følge med på alle tiltaksendringer
- Permitteringer, stengt næringsliv og tap av inntekt



Hvordan synes du Lørenskog kommune har håndtert koronapandemien?



Hvor stor tillit har du til Lørenskog kommunes håndtering av pandemien?



Utfordringer



Med tanke på at vi har jobbet med noe som var så ukjent har det gått veldig bra

Sitat fra ansatt ifm evaluering

For ansatte

- Mye informasjon og mange endringer å forholde seg til
- Mye uforutsigbarhet – krevende å stå i krise over tid
- Krevende å undervise og følge opp elever med digital undervisning
- Bekymring for å bli smittet på arbeidsplassen
- Hjemmekontor - tap av sosiale møtepunkter har vært krevende for flere
- Høyere grad av tilgjengelighet - grensen mellom arbeid og fritid har blitt visket ut
- Bratt digital læringskurve for enkelte





- "When all the seas are calm, all ships alike showed mastery in floating"



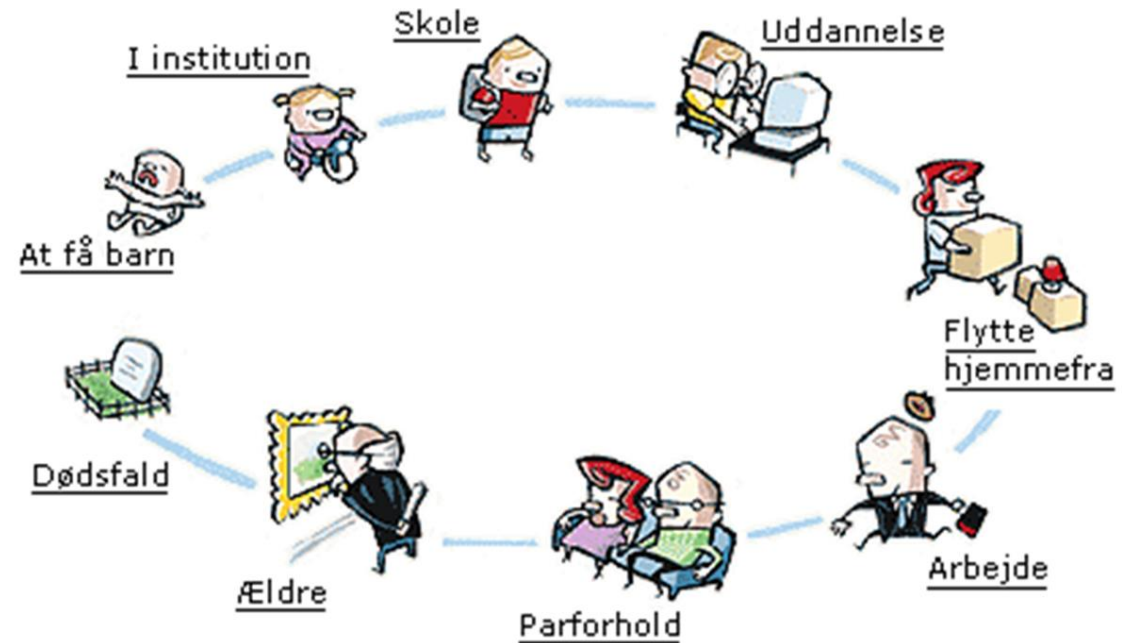
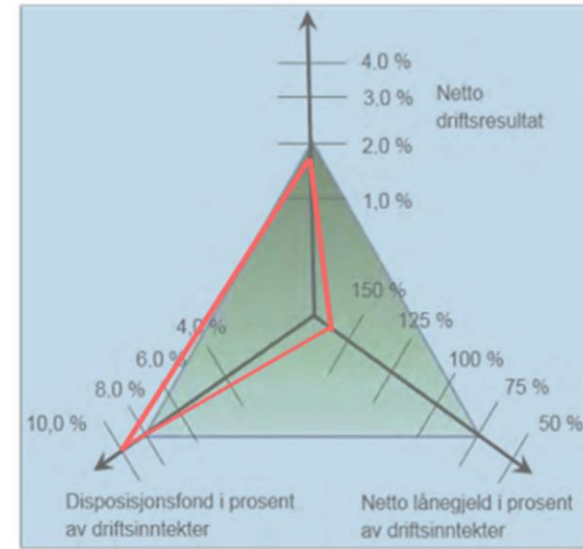
"In troubled water, only ships with proficient navigators showed mastery in floating."



Prioritere

PRIORITIES

- 1.
- 2.
- 3.





Lørenskog inn i fremtiden

Den beste måten å
forutsi fremtiden på er
å skape den.

Alan Kay



Takk for meg!